



Industries Émile Lachance ltée  
424, route 279  
Saint-Damien (Québec)  
Canada G0R 2Y0

# LACHANCE

## SHURE LOCK® COMMERCIAL SÉRIE 12



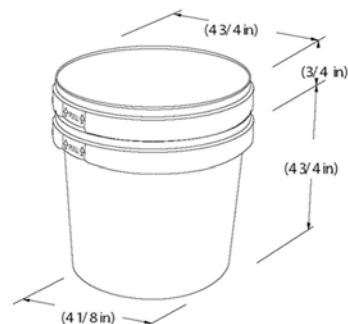
### 1012

TÉMOIN SÉCURITÉ ( 1/4 gal.)

Seau 60346

Couv. 60378

CAPACITÉ		EMBALLAGE	
litres	gal. US	qté/PQT	qté/PAL
		400	6,400
1.07	0.28	1,620	32,400



### 2512

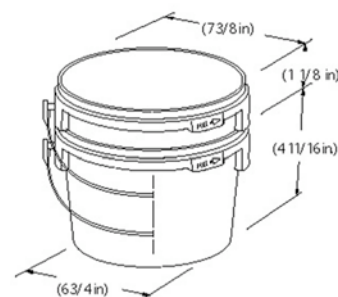
TÉMOIN SÉCURITÉ ( 5 LB)

Seau 60371

Couv. 60353 (hermétique)

Couv. 62327 (non-hermétique)

CAPACITÉ		EMBALLAGE	
litres	gal. US	qté/PQT	qté/PAL
		720	2,160
		qté/BTE	qté/PAL
2.55	0.67	396	7,920
2.55	0.67	420	8,400



### 3012

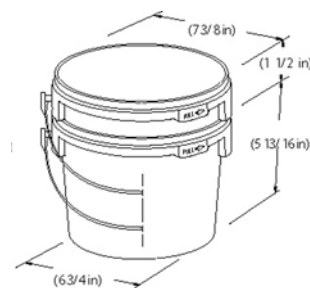
TÉMOIN SÉCURITÉ ( 3/4 gal.)

Seau 60372

Couv. 60353 (hermétique)

Couv. 62327 (non-hermétique)

CAPACITÉ		EMBALLAGE	
litres	gal. US	qté/PQT	qté/PAL
		510	1,530
		qté/BTE	qté/PAL
3.25	0.85	396	7,920
3.25	0.85	420	8,400



### 3712

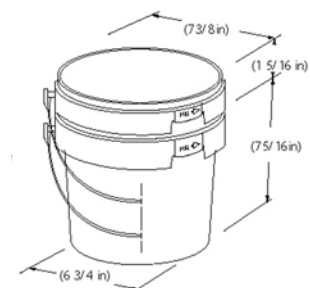
TÉMOIN SÉCURITÉ ( 1 gal.)

Seau 60383

Couv. 60353 (hermétique)

Couv. 62327 (non-hermétique)

CAPACITÉ		EMBALLAGE	
litres	gal. US	qté/PQT	qté/PAL
		540	1,620
		qté/BTE	qté/PAL
4.20	1.10	396	7,920
4.20	1.10	420	8,400





Industries Émile Lachance Itée  
424, route 279  
Saint-Damien (Québec)  
Canada G0R 2Y0

# LACHANCE

## SHURE LOCK® COMMERCIAL SÉRIE 12



### 3812

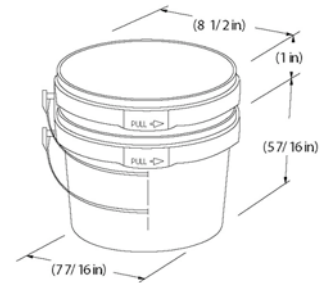
TÉMOIN SÉCURITÉ ( 1 gal.)

**Seau 60385**

**Couv. 60398** (hermétique)

**Couv. 60400** (non-hermétique)

CAPACITÉ		EMBALLAGE	
litres	gal. US	qté/PQT	qté/PAL
		736	2,208
		qté/BTE	qté/PAL
3.90	1.03	360	7,200
3.90	1.03	360	7,200



### 4012

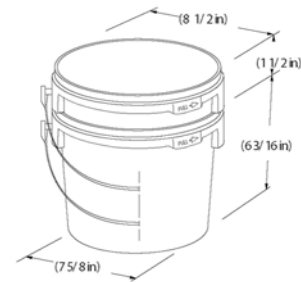
TÉMOIN SÉCURITÉ ( 1.1 gal.)

**Seau 60377**

**Couv. 60398** (hermétique)

**Couv. 60400** (non-hermétique)

CAPACITÉ		EMBALLAGE	
litres	gal. US	qté/PQT	qté/PAL
		368	1,104
		qté/BTE	qté/PAL
4.44	1.17	360	7,200
4.44	1.17	360	7,200



### 4412

TÉMOIN SÉCURITÉ ( 10 lb)

**Seau 62329**

**Couv. 60398** (hermétique)

**Couv. 60400** (non-hermétique)

CAPACITÉ		EMBALLAGE	
litres	gal. US	qté/PQT	qté/PAL
		576	1,728
		qté/BTE	qté/PAL
5.00	1.30	360	7,200
5.00	1.30	360	7,200





Industries Émile Lachance ltée  
424, route 279  
Saint-Damien (Québec)  
Canada G0R 2Y0

# LACHANCE

## SHURE LOCK® COMMERCIAL SÉRIE 12



### 4512

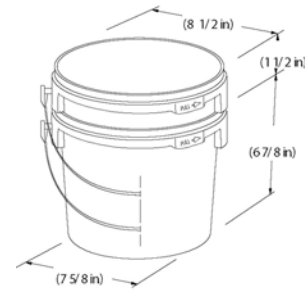
TÉMOIN SÉCURITÉ ( 1.3 gal.)

**Seau 60393**

**Couv. 60398** (hermétique)

**Couv. 60400** (non-hermétique)

CAPACITÉ		EMBALLAGE	
litres	gal. US	qté/PQT	qté/PAL
		368	1,104
		qté/BTE	qté/PAL
5.02	1.32	360	7,200
5.02	1.32	360	7,200



### 5012

TÉMOIN SÉCURITÉ ( 1.5 gal.)

**Seau 60388**

avec anse plastique  
sans anse

**Couv. 60398** (hermétique)

**Couv. 60400** (non-hermétique)

CAPACITÉ		EMBALLAGE	
litres	gal. US	qté/PQT	qté/PAL
		322	966
		qté/BTE	qté/PAL
5.67	1.50	360	7,200
5.67	1.50	360	7,200

